


LINE友達登録①

※友だち登録は3/22(月)より受付開始

①スマートフォンもしくはタブレットのラインアプリを押す

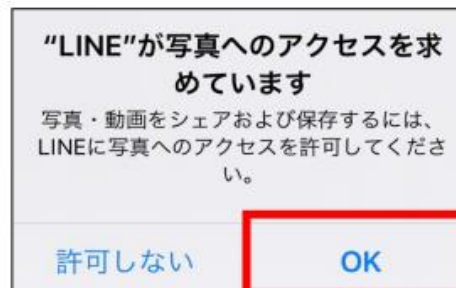
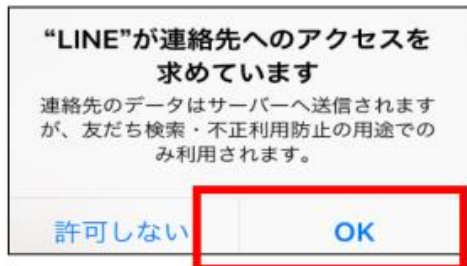


②画面右上の  を押す

ここ



③何かメッセージが表示された場合は、原則「OK」もしくは「許可」を選ぶ。出ない場合は、④へ進む



## 友達登録②

- ④スマートフォンのカメラが動き始めたら、下のQRコード（正方形の記号）を画面の枠の中に入れる。  
スマートフォンを上下に動かしてピントを合わせる



- ⑤施設名が表示されたら「追加」を押す



- ⑥画面左下の  を押す



## 友達登録③

⑦「友だち」を押す

⑧「サンセール市川」を探し  
見つかったら、押す

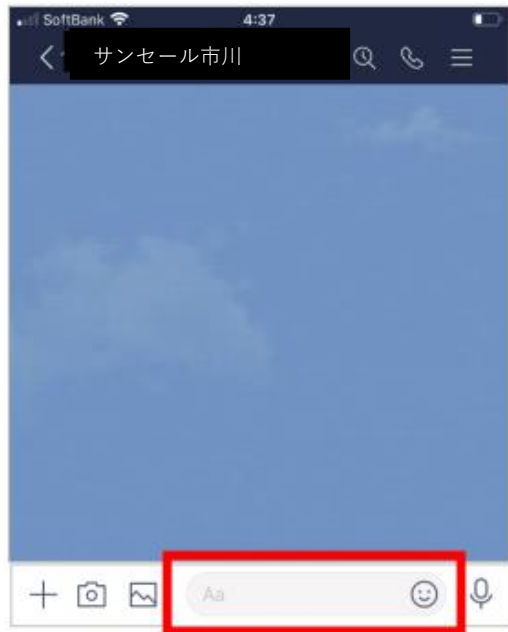
⑨サンセール市川へ電話をしていただき  
友だち追加した旨をお伝えください。  
(その際に、ご利用されるご家族様  
のLINE登録名をお伺いします)

⑦施設が友だち追加をした後に、  
「トーク」を押す



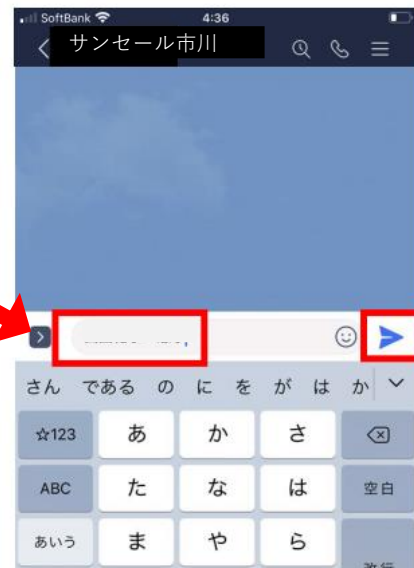
## 友達登録④

⑩メッセージボックスを押す

⑪以下の内容を入力し  
➡を押す

- ・入所者様氏名
- ・ご利用されるご家族様の氏名、続柄

トーク画面に初回の氏名等を送信後は、オンライン面会専用となりますので、ご注意ください



以上で、事前準備は完了です！  
当日までお待ちください